



Handleiding Mijn Beton

Betonvereniging 2020

Inhoud

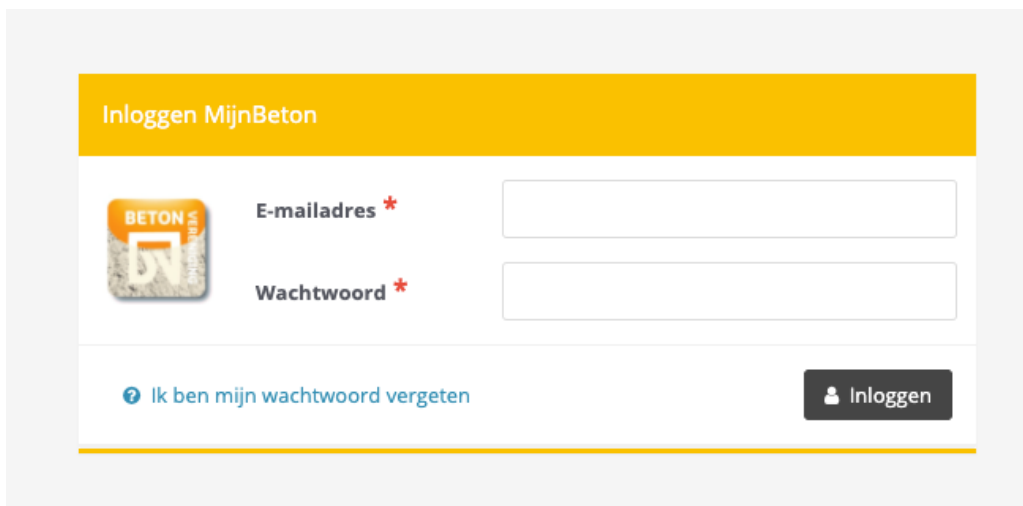
Inloggen op Mijn Beton	2
Persoonsgegevens aanpassen in Mijn Beton	3
Adresgegevens aanpassen in Mijn Beton	5
Inzicht in jouw cursussen in Mijn Beton	10
Aanmelden voor cursussen via Mijn Beton.....	13

Inloggen op Mijn Beton


1. Ga naar www.betonvereniging.nl en kies rechts voor Mijn Beton > Inloggen Mijn Beton.



2. Log in met je e-mailadres en wachtwoord. Indien je nog geen actief account hebt bij de Betonvereniging, verwijzen wij je naar de veelgestelde vragen onder Mijn Beton > Veelgestelde vragen.



Inloggen MijnBeton

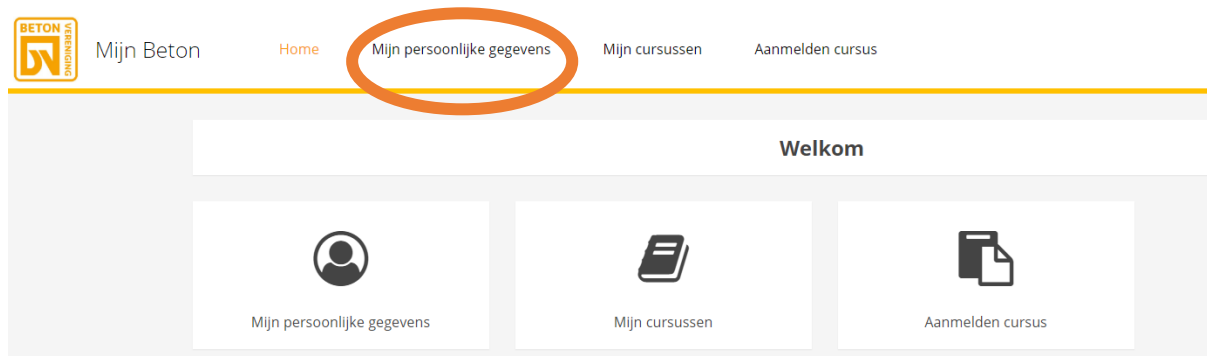
 E-mailadres *

Wachtwoord *


[Ik ben mijn wachtwoord vergeten](#)

Persoonsgegevens aanpassen in Mijn Beton


1. Na het inloggen kom je op jouw persoonlijke Mijn Beton omgeving. Klik op “Mijn persoonlijke gegevens” om je eigen persoonlijke gegevens aan te vullen of te wijzigen.



2. Je ziet een overzicht van de gegevens die bij ons bekend zijn. Klik op het pennetje rechts onderin de kolom “Persoonsgegevens” om hier zaken in te veranderen.

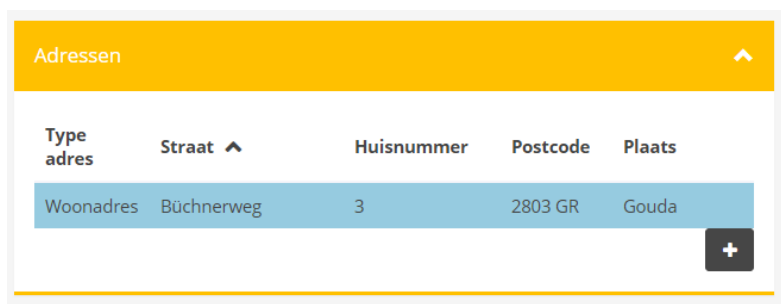
Persoonsgegevens 

Aanhef *	Mevr.
Initialen *	B
Voornaam *	Beton
Tussenvoegsel	
Achternaam *	Vereniging
E-mailadres *	info@betonvereniging.nl
Alternatief e-mailadres *	info@betonvereniging.nl
Telefoonnummer *	0182539585
Mobiele telefoon *	0182539585 Waarop u bereikbaar bent op cursusdagen / tijden
Geboortedatum *	1-9-1927
Geboorteplaats *	Amsterdam
Ja, ik wil de nieuwsbrief ontvangen.	ja

A circular icon with a white pencil on a dark background, enclosed in an orange ring, located at the bottom right of the form.

Adresgegevens aanpassen in Mijn Beton

1. Om je adresgegevens aan te passen, ga je na het inloggen naar de kolom "Adressen". Klik op het adres dat je aan wilt passen, het licht blauw op als je er met je muis op gaat staan.



Type adres	Straat	Huisnummer	Postcode	Plaats
Woonadres	Büchnerweg	3	2803 GR	Gouda

2. Er verschijnt nu een pop-up scherm met de gegevens. Pas de postcode en het huisnummer aan naar het juiste adres. Het systeem vult dan zelf de straat en plaats in. Klik op opslaan.

Adres wijzigen

Postcode *	<input type="text" value="2803 GR"/>
Huisnummer *	<input type="text" value="3"/>
Toevoeging	<input type="text"/>
Straat *	Büchnerweg
Plaats *	Gouda
Land *	Nederland
Type adres *	<input type="checkbox"/> Post <input checked="" type="checkbox"/> Woonadres
Adres	Beton Vereniging Büchnerweg 3 2803 GR Gouda Nederland

- Je kunt ervoor kiezen om een verschil te maken tussen een postadres en een woonadres, mocht je jouw post op een ander adres willen ontvangen. Wil je dat niet, vink dan beide aan.
- Woon je op een adres buiten Nederland? Selecteer dan eerst "handmatig invoeren".

Adres wijzigen

Postcode *	<input type="text" value="2803 GR"/>
Huisnummer *	<input type="text" value="3"/>
Toevoeging	<input type="text"/>
Straat *	Büchnerweg
Plaats *	Gouda
Land *	Nederland
Type adres *	<input type="checkbox"/> Post <input checked="" type="checkbox"/> Woonadres
Adres	Beton Vereniging Büchnerweg 3 2803 GR Gouda Nederland

Handmatig invoeren

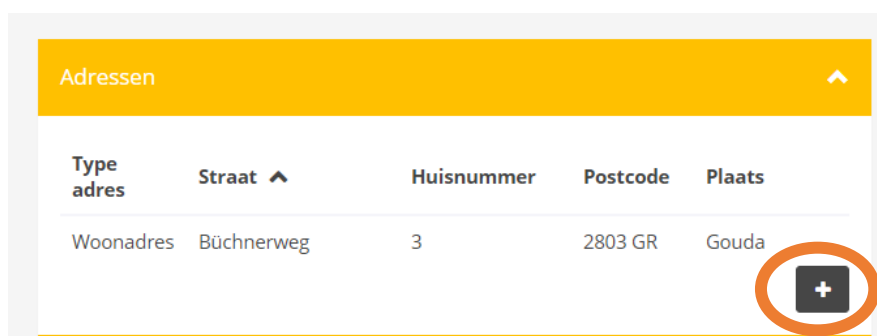
Het automatisch aanvullen op basis van postcode en huisnummer staat dan uit en je kunt alle gegevens zelf aanpassen.

Adres wijzigen

Straat *	<input type="text" value="Büchnerweg"/>
Huisnummer *	<input type="text" value="3"/>
Toevoeging	<input type="text"/>
Postcode *	<input type="text" value="2803 GR"/>
Plaats *	<input type="text" value="Gouda"/>
Land *	<input type="text" value="Nederland"/>
Type adres *	<input type="checkbox"/> Post <input checked="" type="checkbox"/> Woonadres
Adres	Beton Vereniging Büchnerweg 3 2803 GR Gouda Nederland

Gebruik postcode check

5. Wil je een nieuw adres toevoegen, bijvoorbeeld een postadres naast je woonadres, klik dan op het plusje.



Je krijgt dan een pop-up scherm te zien waarin je dat andere adres toe kan voegen. Vul de postcode en het huisnummer in en het systeem doet de rest. Kies voor “Handmatig invoeren” in het geval van een buitenlands adres. Ben je klaar, klik dan op opslaan.

Adres toevoegen

Postcode *

Huisnummer *

Type adres * Post
 Woonadres

Adres Beton Vereniging

Nederland

Handmatig invoeren

6. Wil je een adres verwijderen, klik dan op dat adres. Het licht blauw op als je er met je muis op gaat staan.

Type adres	Straat ^	Huisnummer	Postcode	Plaats
Woonadres	Büchnerweg	3	2803 GR	Gouda
Post	Büchnerweg	1	2803 GR	Gouda

Klik op het prullenbakje om dit adres te verwijderen.

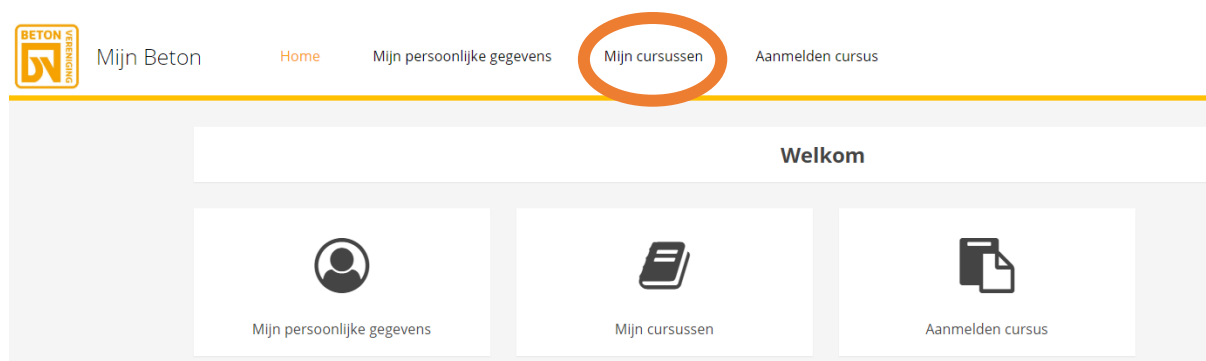
Adres wijzigen

Postcode *	<input type="text" value="2803 GR"/>
Huisnummer *	<input type="text" value="1"/>
Toevoeging	<input type="text"/>
Straat *	Büchnerweg
Plaats *	Gouda
Land *	Nederland
Type adres *	<input checked="" type="checkbox"/> Post <input type="checkbox"/> Woonadres
Adres	Beton Vereniging Büchnerweg 1 2803 GR Gouda Nederland

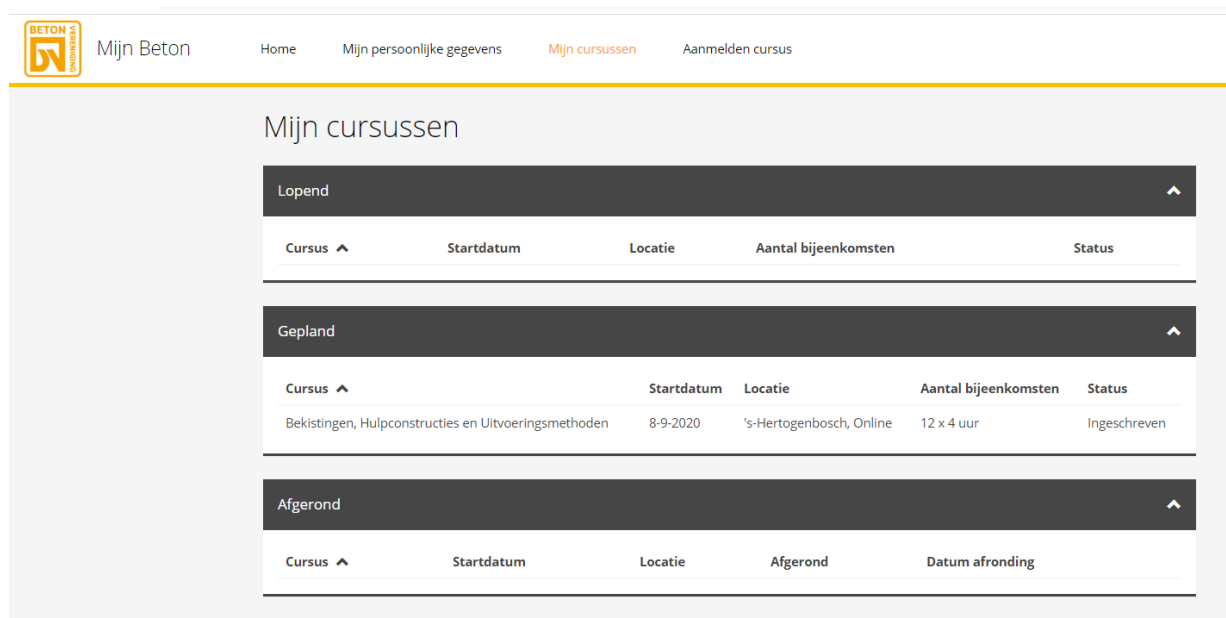
Handmatig invoeren

Inzicht in jouw cursussen in Mijn Beton

1. Onder “Mijn cursussen” zijn jouw lopende, geplande en recent afgeronde cursussen zichtbaar.



2. In dit voorbeeld is de persoon ingeschreven voor 1 cursus die gepland staat op 8 september 2020.



3. Klik op de cursus om naar de informatie over die cursus te gaan.

Cursus - Bekistingen, Hulpconstructies en Uitvoeringsmethoden

Algemene informatie		Status	
Cursus	Bekistingen, Hulpconstructies en Uitvoeringsmethoden	Cursist	Vereniging, Beton
Omschrijving	<p>Verskillende uitvoeringsdeskundigen vertellen je in deze cursus hoe je goed omgaat met bekistingen, hulpconstructies en bouwkuipen. Je leert een afweging maken tussen het arbeidsintensieve, traditionele wapenen en het gebruik van prefab constructies. De module Bouwputten uitvoering is een onderdeel van deze cursus. Als je het examen haalt, kun je doorstromen in de module Betonstorten van Voorbereiding tot Verhardingsbeheersing. Samen met deze cursus heb je dan het diploma Betonuitvoerder/werkvoorbereider in handen! Je moet een hbo werk- en denkniveau hebben om in te kunnen stromen in de cursus.</p> <p>Let op: er is zowel een fysieke als een online variant gepland, maar we zullen slechts 1 variant aanbieden. Eind augustus bepalen we welke variant doorgaat of combineren we beide roosters in een afwisseling van fysieke en online lessen. Dit zal vooral afhangen van de maatregelen die dan gelden. Tot die tijd raden we deelnemers aan om de data van beide varianten beschikbaar te houden.</p>	Status	Ingeschreven
Startdatum	8-9-2020	Afgerond	nee
Studielast			
Aantal bijeenkomsten	12 x 4 uur		

4. Je ziet daar dus algemene informatie en jouw status in deze cursus. Scroll naar beneden en je ziet het rooster en de bestanden die bij de cursus horen.

Cursusdagen					
Dag ▲	Datum	Tijdsduur cursus	Locatie	Locatie details	Docenten
1	8-9-2020	4 uur	Civilion Den Bosch		
1	8-9-2020	2 uur	Online via Teams		
1	9-9-2020	2 uur	Online via Teams		
2	15-9-2020	4 uur	Civilion Den Bosch		
2	15-9-2020	2 uur	Online via Teams		
2	16-9-2020	2 uur	Online via Teams		
3	22-9-2020	2 uur en 30 minuten	Civilion Den Bosch		
3	22-9-2020	1 uur	Civilion Den Bosch		
3	22-9-2020	2 uur en 30 minuten	Online via Teams		
3	24-9-2020	1 uur	Online via Teams		
4	29-9-2020	4 uur	Civilion Den Bosch		
4	29-9-2020	2 uur	Online via Teams		
4	1-10-2020	2 uur	Online via Teams		
5	6-10-2020	4 uur	Civilion Den Bosch		
5	6-10-2020	2 uur	Online via Teams		
5	8-10-2020	2 uur	Online via Teams		
6	13-10-2020	4 uur en 30 minuten	Civilion Den Bosch		
6	13-10-2020	2 uur en 30 minuten	Online via Teams		
6	15-10-2020	2 uur	Online via Teams		
7	20-10-2020	2 uur en 30 minuten	Civilion Den Bosch		

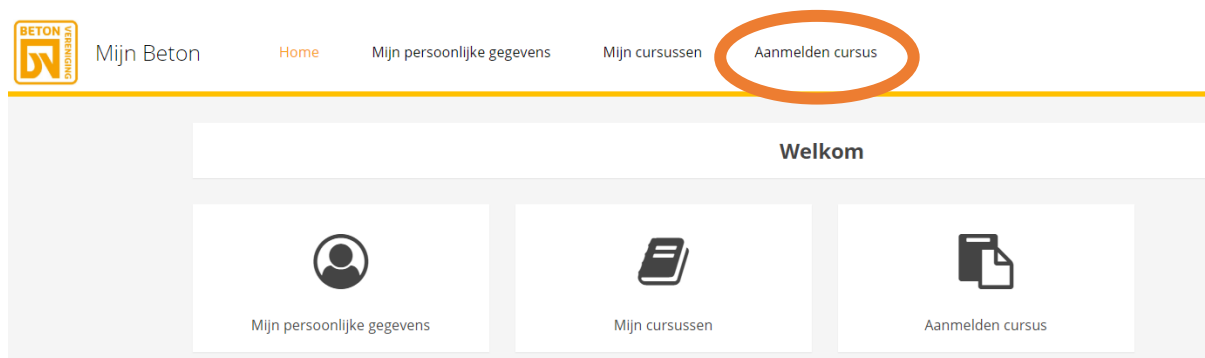
[< vorige](#)
1
2
[volgende >](#)

Bestanden

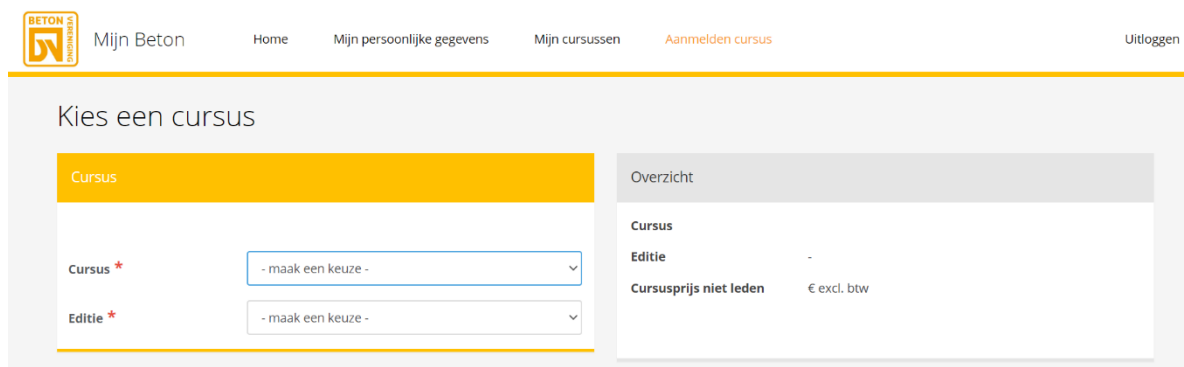
Bestand ▲

Aanmelden voor cursussen via Mijn Beton

1. Via “Aanmelden cursus” is het mogelijk om je snel en eenvoudig aan te melden voor een cursus.



2. Je krijgt dan onderstaand scherm te zien. Via het drop-down menu “Cursus”, kies je de cursus uit waarvoor je je wilt aanmelden. Via het drop-down menu “Editie” kies je de startdatum en locatie van jouw cursus.



3. In dit voorbeeld wil je je aanmelden voor de cursus Beton in het Lab op 1 september 2020 in Venlo. Nadat je jouw keuze gemaakt hebt, klik je op “Volgende”.

Kies een cursus

Cursus

Cursus *

Editie *

Overzicht

Cursus	Beton in het Lab
Editie	dinsdag 1 september 2020 - Venlo, Utrecht
Cursusprijs niet leden	€ 4545 excl. btw

4. Je krijgt nu een scherm te zien met jouw gegevens. Controleer dat alles klopt en pas waar nodig gegevens aan. Klik op “Volgende”.

Controleer cursist gegevens

Persoonlijke gegevens cursist

Aanhef * Dhr. Mevr. Overig

Initialen *

Voornaam *


Tussenvoegsel

Achternaam *

E-mailadres *

Mobiele telefoon *

Waarop u bereikbaar bent op cursusdagen / tijden

Geboortedatum * 

Geboorteplaats *

Uw hoogstgenoten opleiding

Welke opleiding?

Welke instelling?

Overzicht

Cursus	Beton in het Lab
Editie	dinsdag 1 september 2020 - Venlo, Utrecht
Cursusprijs niet leden	€ 4545 excl. btw

5. Het volgende scherm vraagt naar vooropleiding, instroomniveau en vrijstellingen. In het geval van deze cursus is er een vooropleiding verplicht, namelijk de cursus Basiskennis Beton Algemeen. Vink aan of je deze vooropleiding hebt of niet. Er is ook een bepaald instroomniveau benodigd. Ook hiervoor vink je aan of je hieraan

voldoet of niet. Het is mogelijk om vrijstelling te hebben voor de vooropleiding, als je een bepaald ander certificaat hebt. Je kunt aanvinken of dat het geval is of niet. Klik op “Volgende”.

Instreamniveau, vooropleidingen, vrijstellingen

Vooropleidingen

Verplichte voorlopende cursussen

Basiskennis Beton Algemeen

Ik voldoe aan de verplichte voorlopende cursussen Ja Nee

Instreamniveau

Benodigd instroomniveau

mbo-4 diploma Bouwkunde, Infratechniek of Laboratorium

Ik voldoe aan het benodigd instroomniveau Ja Nee

Vrijstellingen

Vrijstellingen

Basiskennis Beton Algemeen: certificaat Betonvakman Basis cursus van BFBN of certificaat keuzedeel Betonbouw

Ik voldoe aan de vereisten Ja Nee

Overzicht

Cursus	Beton in het Lab
Editie	dinsdag 1 september 2020 - Venlo, Utrecht
Cursusprijs niet leden	€ 4545 excl. btw

[< Vorige](#)
[Volgende >](#)

De vragen die gesteld worden over vooropleiding, instroomniveau en vrijstellingen, hangen af van de specifieke cursus waarvoor je je wilt aanmelden.

- In het laatste scherm zie je nu een overzicht van alle gegevens voor een laatste controle. Onderaan moet je aanvinken dat je akkoord bent met de aanmeldings- en annuleringsvoorwaarden en dat je kennis hebt genomen van de privacyverklaring. Als je dat gedaan hebt, verschijnt het knopje “Voltoeien” en hiermee maak je jouw aanmelding definitief.

Overzicht

Cursus	Beton in het Lab
Editie	dinsdag 1 september 2020 - Venlo, Utrecht

Cursist	Gegevens voor op uw diploma
Mevr. Beton Vereniging chantalmulders@gmail.com 0182539585	Naam B Vereniging
	Geboortedatum 1-9-1927
	Geboorteplaats Amsterdam

Bedrijfsgegevens	Contactpersoon cursus
	Mevr. Beton Vereniging
	0182539585

Totaal	
Cursus	€ 4545 excl. btw

Ja, ik ga akkoord met de aanmeldings- en annuleringsvoorwaarden.

Op deelname aan cursussen en opleidingen van Betonvereniging zijn de aanmeldings- en annuleringsvoorwaarden voor cursussen en opleidingen van Betonvereniging van toepassing.

De aanmeldings- en annuleringsvoorwaarden.

Ja, ik ga akkoord met de aanmeldings- en annuleringsvoorwaarden. *

Ja, ik heb kennis genomen van de privacyverklaring van Betonvereniging. *

Ja, ik heb kennis genomen van de privacyverklaring van Betonvereniging.

← Vorige **Voltooien**